

Zabawy logopedyczne

Agnieszka Bala

2020


Wskaż sylabę, którą wymawia ufoludek / czyta dorosły/



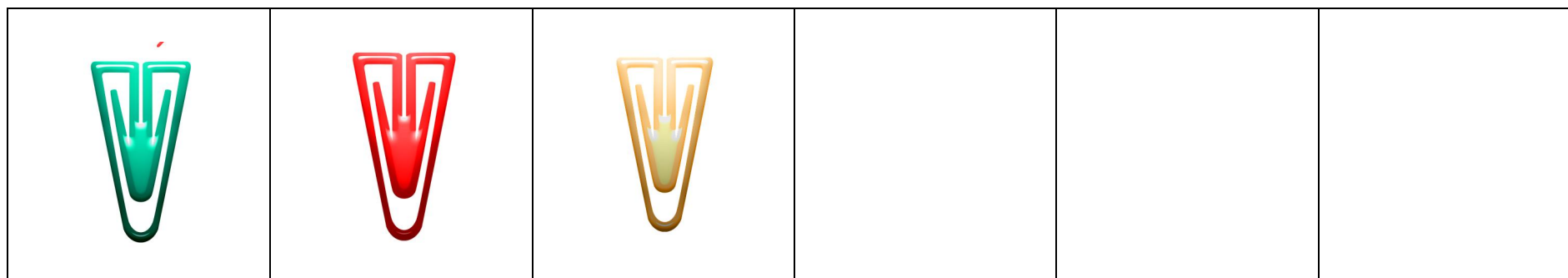
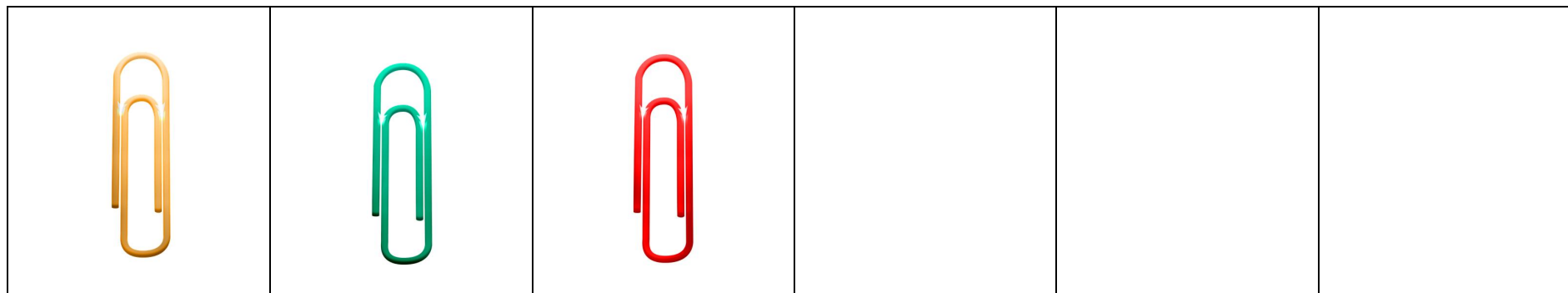
BA BE BY BI BY

BO BU BÓ

Stań przed lustrem i spróbuj pobawić się. Rób różne minki.




Dokończ sekwencję. W ten sposób, możesz pobawić się przyborami szkolnymi.



Materiał do wycięcia .




Przyklej taką samą sylabę. Przeczytaj sekwencję.








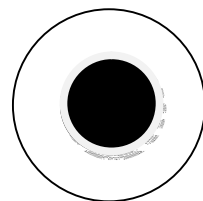
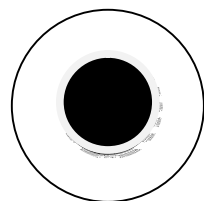
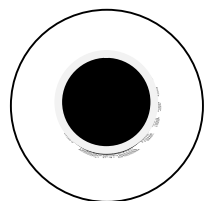

Sylaby do wycięcia.

BA BE BY


Ułóż według wzoru. Pamiętaj układaj linijka po linijce, od lewej do prawej strony.



Materiał do wycięcia.



Przeczytaj co mówią ufoludki.



Poproś dorosłego, by napisał Twoje trzy ulubione sylaby.